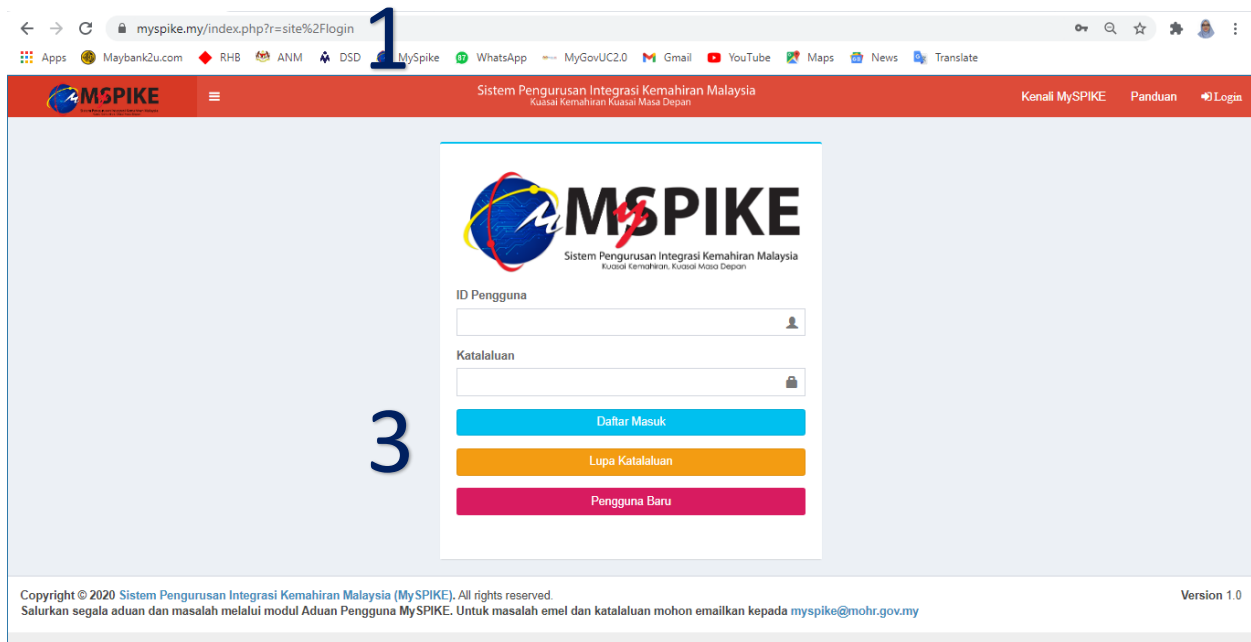


# MANUAL PENGGUNA SISTEM MySPIKE

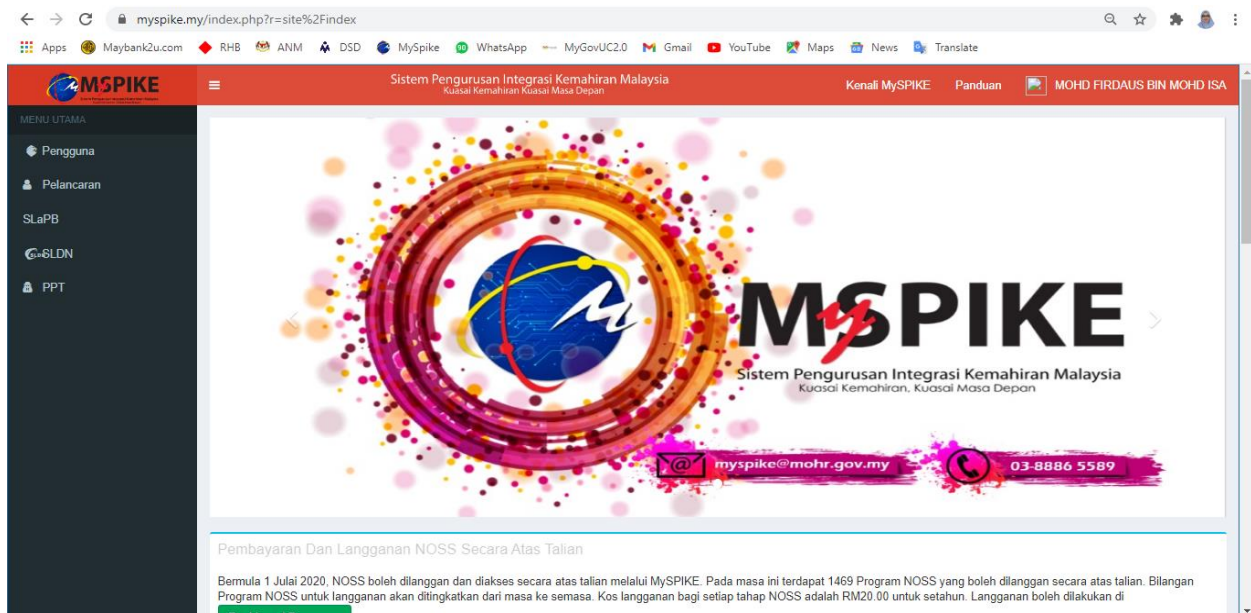
## Peranan – Penyelaras Pusat Penilaian Amali (PPA)



1. Pergi ke halaman [www.myspike.my](http://www.myspike.my).
2. Login masuk dengan memasukkan ID pengguna dan katalaluan penyelaras.
3. Klik **Daftar masuk**.



4. Pada Menu Utama, klik **PPT**.



# MANUAL PENGGUNA SISTEM MySPIKE

## Peranan – Penyelaras Pusat Penilaian Amali (PPA)



5. Pada paparan Dashboard PPT, klik **Penugasan PP-PPT Lantikan Khas**

Dashboard PPT

- Penugasan PPT
- Penugasan PP PPT
  - Penugasan PP-PPT
  - Mohon Verifikasi
  - Penugasan PP PPT Lantikan Khas** 5
    - Penugasan PP-PPT Lantikan Khas
    - Mohon Verifikasi Lantikan Khas
  - Penugasan PP PBPPT
    - Penugasan PB PP-PPT
    - Lantikan PP PBPPT
  - Penugasan PPL
    - Penugasan PPL-PPT

6. Seterusnya tekan butang **Tindakan PP-PPT**.

7. Pilih **Terima Tugasan**

8. Tekan **Simpan Terima/Tolak Tugasan**.

Penugasan PP-PPT

Memaparkan 1-18 daripada 18 items.

#	ID Pemohonan PPT	No IC	PP-PPT Terima	Tarikh Terima	Nama Calon [No. Kad Pengenalan]	Kaedah Persijilan	Kod Program	Fungsi/Tindakan	Tarikh Mula Portfolio / PPA	Tarikh Tamat
1	141425	MOHD FIRDAUS BIN MOHD ISA [880330095021]	Terima Penugasan	08-02-2021	MOHD ISHWANDI BIN ISHAK [830715025133]	Mengikut Tahap (MT)	LE-031-2:2012	<b>Tindakan PP-PPT</b> 6 Slip Penugasan	18-01-2021	18-03-2021
2	141503	MOHD FIRDAUS BIN MOHD ISA [880330095021]	Terima Penugasan	08-02-2021	MOHD KHAIRI BIN JAMALUDDIN [840228025797]	Mengikut Tahap (MT)	LE-031-2:2012	Tindakan PP-PPT Slip Penugasan	17-01-2021	17-03-2021
3	141502	MOHD FIRDAUS BIN MOHD ISA [880330095021]	Belum Terima		Mohammad Fikri Bin Maruan [891211025577]	Mengikut Tahap (MT)	LE-033-2:2012	Tindakan PP-PPT	17-01-2021	17-03-2021

Penugasan PP-PPT

Nama Pemohon : SITI SARAH BINTI MOHD PUZI  
Kod Program : LE-033-2:2012  
Kaedah Persijilan : Mengikut Tahap (MT)  
Kaedah Penilaian : Penilaian Amali

PP-PPT Terima

- Belum Terima
- Belum Terima
- Tolak Tugasan
- Terima Tugasan** 7

**Simpan Terima/Tolak Tugasan** 8

# MANUAL PENGGUNA SISTEM MySPIKE

## Peranan – Penyelaras Pusat Penilaian Amali (PPA)



9. Klik semula [Tindakan PP-PPT](#)

10. Pilih **TERAMPIL** pada [Keputusan Penilaian PP-PPT](#) dan tekan [Simpan Tugas](#). Ulang proses 6 hingga 10 sehingga semua maklumat dilengkapkan.

#	ID Pemohonan PPT	No IC	PP-PPT Terima	Tarikh Terima	Nama Calon [No. Kad Pengenalan]	Kaedah Persijilan	Kod Program	Fungsi/Tindakan	Tarikh Mula Portfolio
1	141425	MOHD FIRDAUS BIN MOHD ISA [880330095021]	Terima Penugasan	08-02-2021	MOHD ISWANDI BIN ISHAK [830715025133]	Mengikut Tahap (MT)	LE-031-2:2012	<a href="#">Tindakan PP-PPT</a> <a href="#">Slip Penugasan</a>	18-01-2021
2	141503	MOHD FIRDAUS BIN MOHD ISA [880330095021]	Terima Penugasan	08-02-2021	MOHD KHAIRI BIN JAMALUDDIN [940226025797]	Mengikut Tahap (MT)	LE-031-2:2012	<a href="#">Tindakan PP-PPT</a> <a href="#">Slip Penugasan</a>	17-01-2021
3	141502	MOHD FIRDAUS BIN MOHD ISA [880330095021]	Terima Penugasan	08-02-2021	Mohammad Fikri Bin Maruan [891211025577]	Mengikut Tahap (MT)	LE-033-2:2012	<a href="#">Tindakan PP-PPT</a> <a href="#">Slip Penugasan</a>	17-01-2021

**Penugasan PP-PPT**

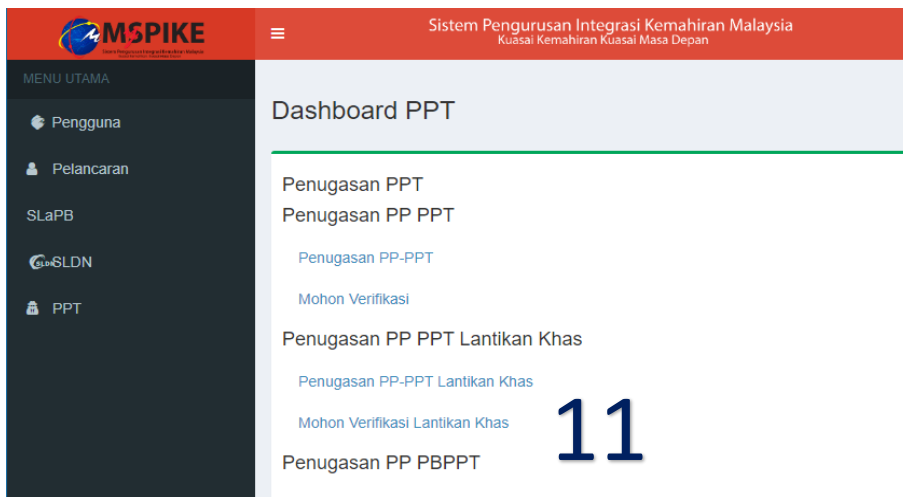
Nama Pemohon : MOHD ISWANDI BIN ISHAK  
Kod Program: LE-031-2:2012  
Kaedah Persijilan : Mengikut Tahap (MT)  
Kaedah Penilaian : Penilaian Amali

**Keputusan Penilaian PP-PPT**

- Terampil
- Belum Nilai
- Belum Terampil
- Terampil**
- Penilaian Amali
- Calon Tarik Diri
- Calon tidak dapat dihubungi & telah melebihi tempoh kaunseling
- Calon tidak membangunkan portfolio
- Calon tidak berminat

[Simpan Tugas](#)

11. Untuk memohon verifikasi PPL-PPT, klik [Mohon Verifikasi Lantikan Khas](#) di paparan Dashboard PPT



The screenshot shows the MySPIKE Dashboard PPT. The header includes the MySPIKE logo and the text 'Sistem Pengurusan Integrasi Kemahiran Malaysia Kuasai Kemahiran Kuasai Masa Depan'. The left sidebar contains a 'MENU UTAMA' with options: Pengguna, Pelancaran, SLaPB, SLDN, and PPT. The main content area is titled 'Dashboard PPT' and lists several options: 'Penugasan PPT', 'Penugasan PP PPT', 'Penugasan PP-PPT', 'Mohon Verifikasi', 'Penugasan PP PPT Lantikan Khas', 'Penugasan PP-PPT Lantikan Khas', 'Mohon Verifikasi Lantikan Khas', and 'Penugasan PP PBPPT'. A large blue number '11' is overlaid on the 'Mohon Verifikasi Lantikan Khas' link.

12. Klik [Daftar Sesi Verifikasi](#) untuk daftar batch calon verifikasi



The screenshot shows the 'Daftar Sesi Verifikasi' page in MySPIKE. The header includes the MySPIKE logo, the system name, and the user name 'MOHD FIRDAUS BIN MOHD ISA'. The left sidebar is the same as in the previous screenshot. The main content area is titled 'Daftar Sesi Verifikasi' and features a red warning banner: 'PERINGATAN: UNTUK SETIAP SESI VERIFIKASI YANG DIPOHON, BILANGAN MAKSIMUM CALON ADALAH 8 ORANG SAHAJA.' Below the banner, there is a green button labeled 'Daftar Sesi Verifikasi' and a large blue number '12'. A table below shows one item to be displayed:

#	No Batch	No IC PP-PPT	Nama Program [Kod Program]	Kaedah Persijilan	Fungsi/Tindakan
1	LE-031-2:2012-1-880330095021(1)	880330095021	Operasi Pengumpulan Sisa Pepejal [LE-031-2:2012]	Mengikut Tahap (MT)	<a href="#">Daftar Senarai Calon</a> <a href="#">Pinda</a> <a href="#">Padam</a>

13. Penyelaras perlu lengkapkan semua maklumat di bawah dan klik [Simpan](#).

- [Pilih IC Personel yang sama dengan Penugasan PP](#) (IC no. Penyelaras)
- [Kod Program](#) (Contoh : LE-031-2:2012)
- [Kaedah Persijilan](#) (Mengikut Tahap)

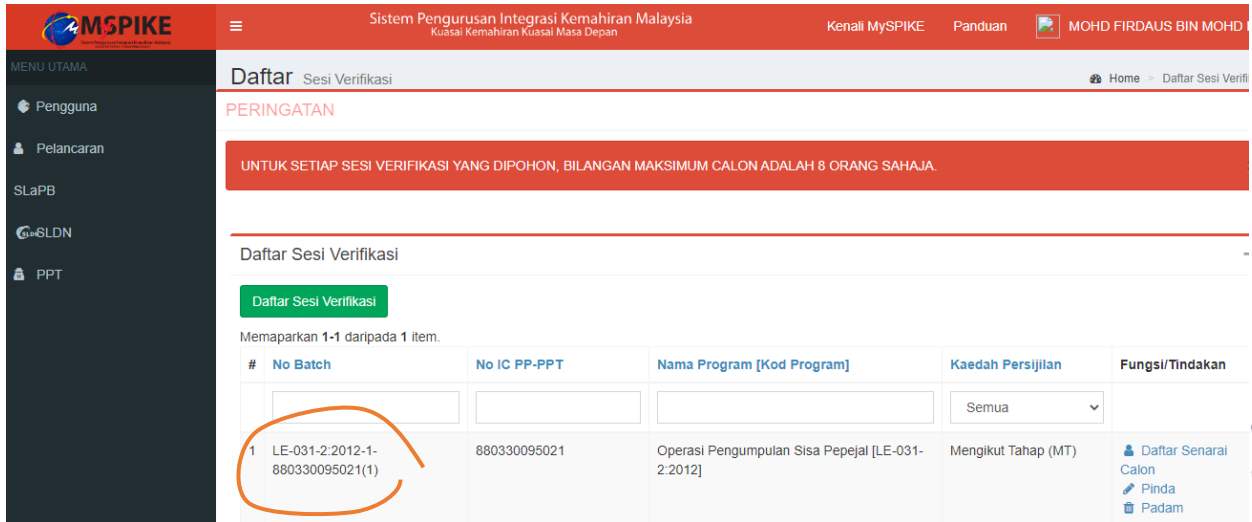


The screenshot shows the 'Daftar Sesi Verifikasi' form in MySPIKE. The header and sidebar are the same as in the previous screenshots. The main content area is titled 'Daftar Sesi Verifikasi' and contains the following fields:

- Pilih IC Personel Yang Sama Dengan Penugasan PP**: A dropdown menu with the text 'Pilih IC Personel'.
- Kod Program**: A dropdown menu with the text 'Kod Program NOSS'.
- Id Ppt Kaedah Persijilan**: A dropdown menu with the text 'Pilih Kaedah Persijilan'.

A green button labeled 'Simpan' is located at the bottom of the form. A large blue number '13' is overlaid on the form.

14. Maklumat Batch akan terpapar. Seterusnya klik **Daftar Senarai calon** untuk memilih calon-calon yang akan diverifikasi. Bilangan maksimum calon adalah 8 orang sahaja untuk satu batch.

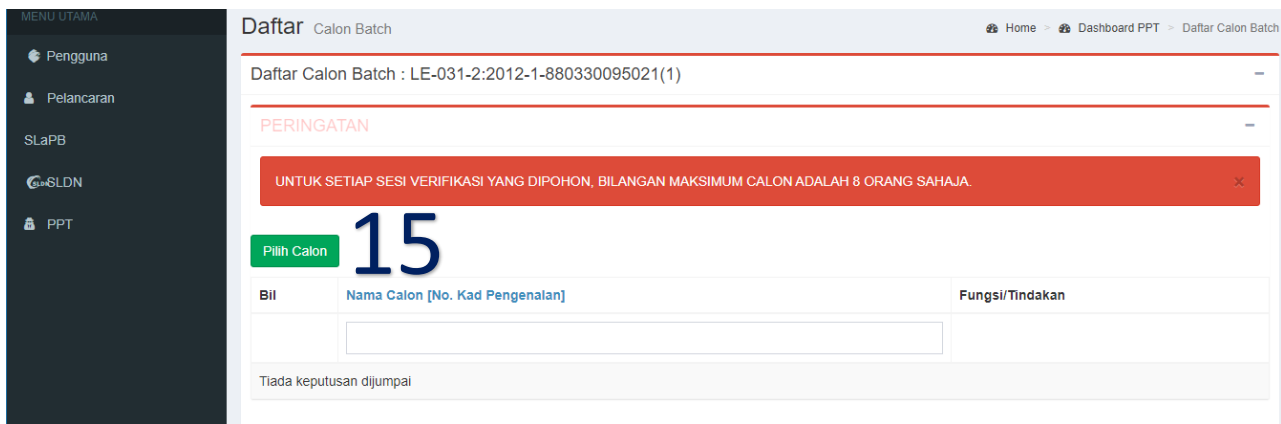


**Daftar Sesi Verifikasi**

Memaparkan 1-1 daripada 1 item.

#	No Batch	No IC PP-PPT	Nama Program [Kod Program]	Kaedah Persijilan	Fungsi/Tindakan
1	LE-031-2:2012-1-880330095021(1)	880330095021	Operasi Pengumpulan Sisa Pepejal [LE-031-2:2012]	Semua	<ul style="list-style-type: none"> <li>Daftar Senarai Calon</li> <li>Pinda</li> <li>Padam</li> </ul>

15. Seterusnya penyelaras perlu **Pilih Calon** untuk didaftarkan di dalam batch verifikasi



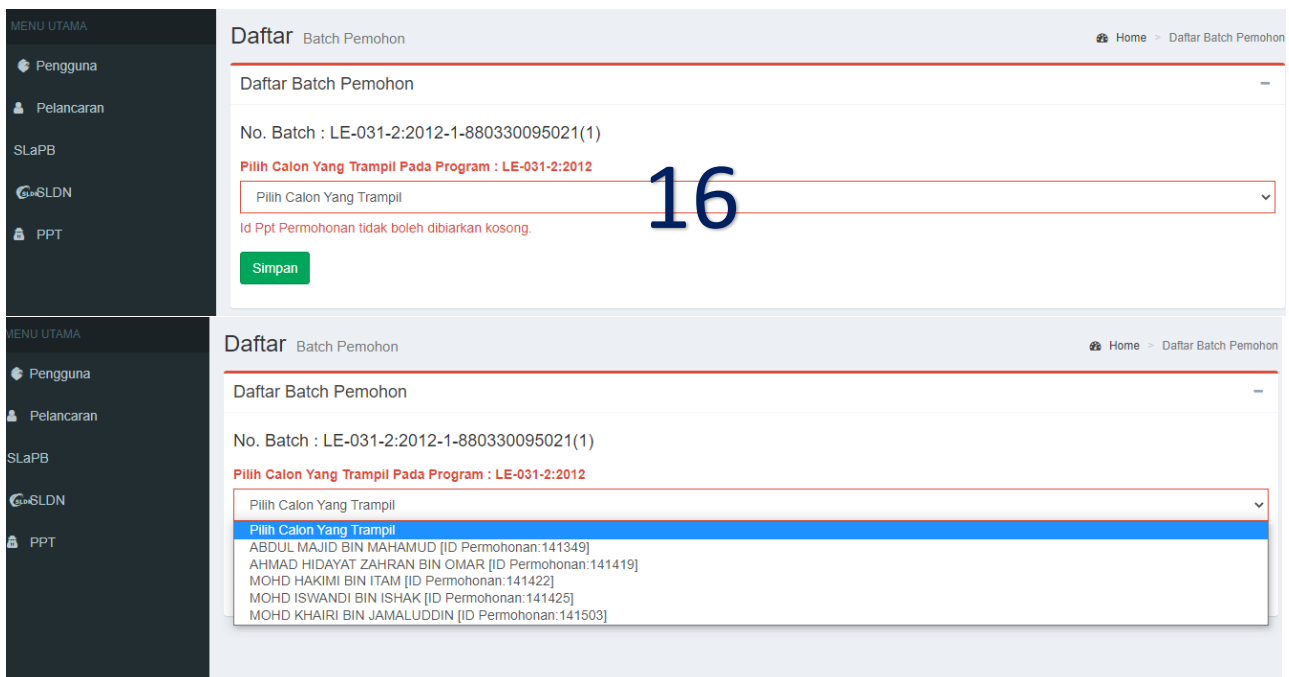
**Daftar Calon Batch**

Daftar Calon Batch : LE-031-2:2012-1-880330095021(1)

**Pilih Calon**

Bil	Nama Calon [No. Kad Pengenalan]	Fungsi/Tindakan
Tiada keputusan dijumpai		

16. **Pilih calon yang terampil** dari senarai nama calon yang tersenarai dan klik **Simpan**. Ulang Langkah 15 dan 16 hingga lengkap senarai calon untuk satu batch.



**Daftar Batch Pemohon**

No. Batch : LE-031-2:2012-1-880330095021(1)

Pilih Calon Yang Terampil Pada Program : LE-031-2:2012

Pilih Calon Yang Terampil

Id Ppt Permohonan tidak boleh dibiarkan kosong.

**Simpan**

---

**Daftar Batch Pemohon**

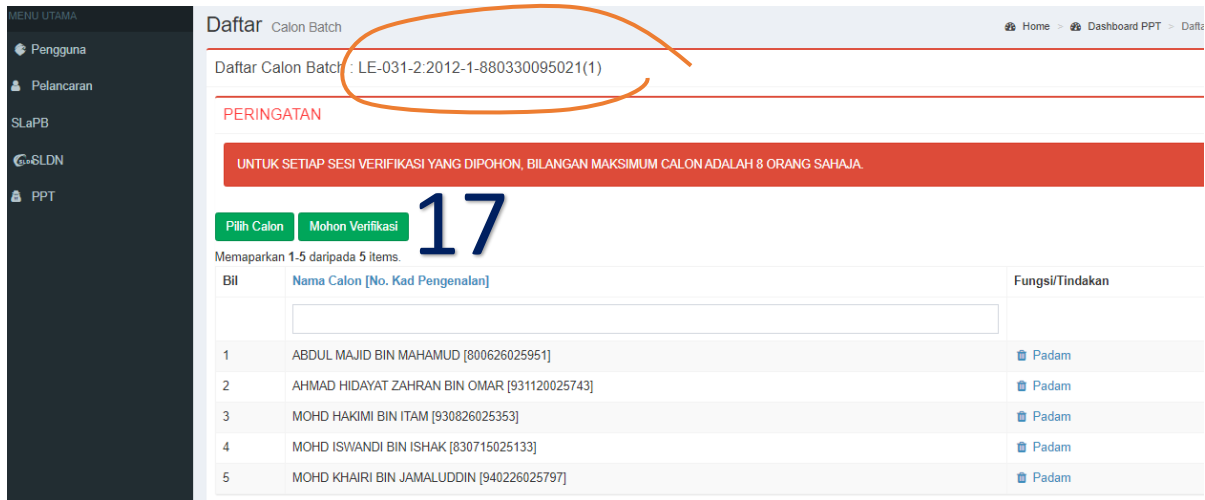
No. Batch : LE-031-2:2012-1-880330095021(1)

Pilih Calon Yang Terampil Pada Program : LE-031-2:2012

Pilih Calon Yang Terampil

- ABDUL MAJID BIN MAHAMUD [ID Permohonan:141349]
- AHMAD HIDAYAT ZAHARAN BIN OMAR [ID Permohonan:141419]
- MOHD HAKIMI BIN ITAM [ID Permohonan:141422]
- MOHD ISWANDI BIN ISHAK [ID Permohonan:141425]
- MOHD KHAIRI BIN JAMALUDDIN [ID Permohonan:141503]

17. Apabila batch calon verifikasi selesai didaftar, klik [Mohon Verifikasi](#).



Daftar Calon Batch : LE-031-2:2012-1-880330095021(1)


**PERINGATAN**

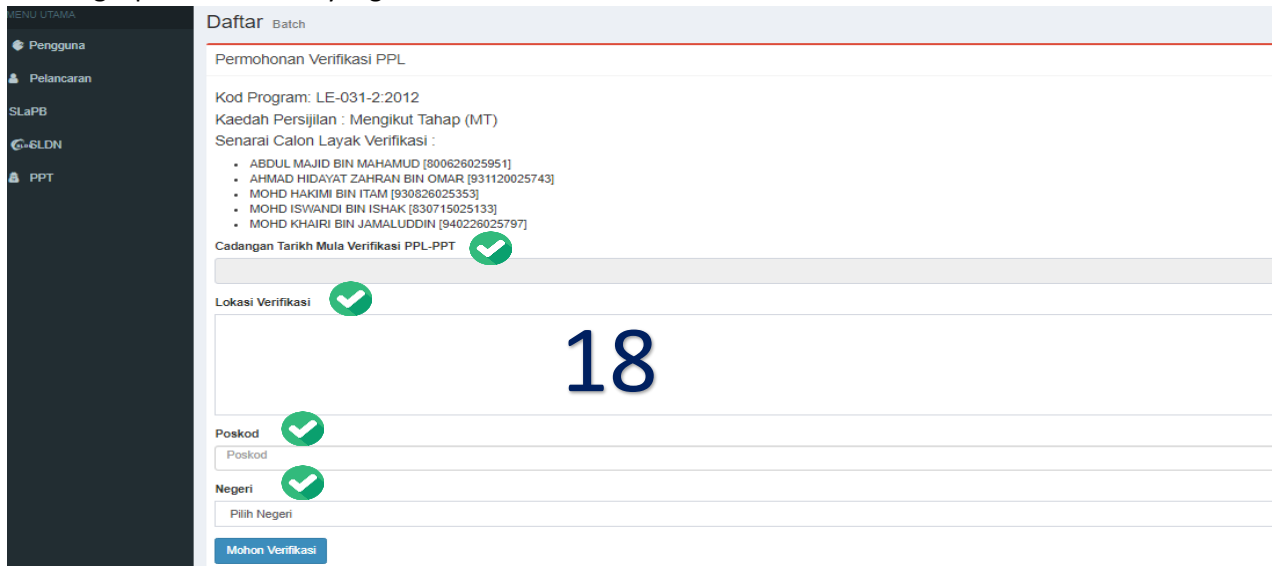
UNTUK SETIAP SESI VERIFIKASI YANG DIPOHON, BILANGAN MAKSIMUM CALON ADALAH 8 ORANG SAHAJA.

Pilih Calon **Mohon Verifikasi** **17**

Memaparkan 1-5 daripada 5 items.

Bil	Nama Calon [No. Kad Pengenalan]	Fungsi/Tindakan
1	ABDUL MAJID BIN MAHAMUD [800626025951]	Padam
2	AHMAD HIDAYAT ZAHARAN BIN OMAR [931120025743]	Padam
3	MOHD HAKIMI BIN ITAM [930826025353]	Padam
4	MOHD ISWANDI BIN ISHAK [830715025133]	Padam
5	MOHD KHAIRI BIN JAMALUDDIN [940226025797]	Padam

18. Lengkapkan maklumat yang bertanda  di bawah.



Daftar Batch

Permohonan Verifikasi PPL

Kod Program: LE-031-2:2012  
Kaedah Persijilan : Mengikut Tahap (MT)  
Senarai Calon Layak Verifikasi :

- ABDUL MAJID BIN MAHAMUD [800626025951]
- AHMAD HIDAYAT ZAHARAN BIN OMAR [931120025743]
- MOHD HAKIMI BIN ITAM [930826025353]
- MOHD ISWANDI BIN ISHAK [830715025133]
- MOHD KHAIRI BIN JAMALUDDIN [940226025797]

✓

✓

✓

✓

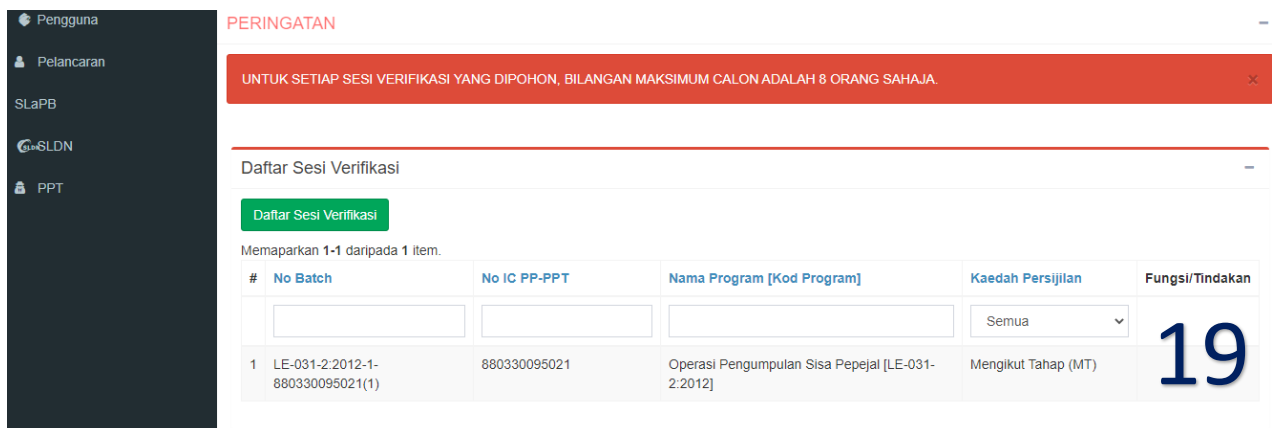
✓

✓

**18**

Mohon Verifikasi

19. Selesai proses permohonan sesi verifikasi PPL-PPT lantikan khas oleh Penyelaras PPA dan menanti JPK melaksanakan tindakan selanjutnya.



**PERINGATAN**

UNTUK SETIAP SESI VERIFIKASI YANG DIPOHON, BILANGAN MAKSIMUM CALON ADALAH 8 ORANG SAHAJA.

Daftar Sesi Verifikasi

Daftar Sesi Verifikasi

Memaparkan 1-1 daripada 1 item.

#	No Batch	No IC PP-PPT	Nama Program [Kod Program]	Kaedah Persijilan	Fungsi/Tindakan
1	LE-031-2:2012-1-880330095021(1)	880330095021	Operasi Pengumpulan Sisa Pepejal [LE-031-2:2012]	Mengikut Tahap (MT)	<b>19</b>